データセクション

財務ハイライト

売上収益

（百万円）

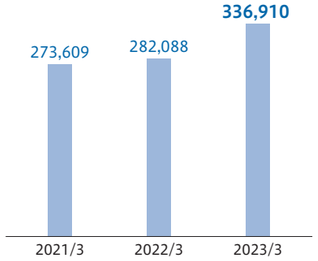

営業利益、事業利益※1

■営業利益　■事業利益　（百万円）

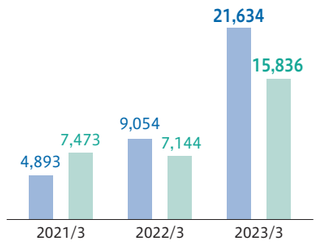

親会社の所有者に帰属する当期利益

（百万円）

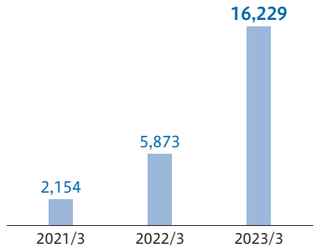

資産合計、資本合計

■資産合計　■資本合計　（百万円）

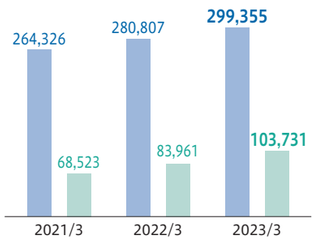

親会社所有者帰属持分比率※2（自己資本比率）（%）、1株当たり親会社所有者帰属持分※3（円）

●親会社所有者帰属持分比率
■1株当たり親会社所有者帰属持分

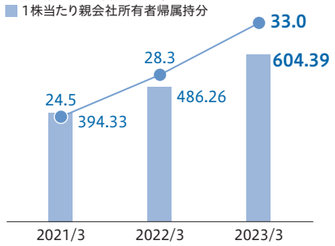

基本的1株当たり当期利益（EPS）※4

（円）

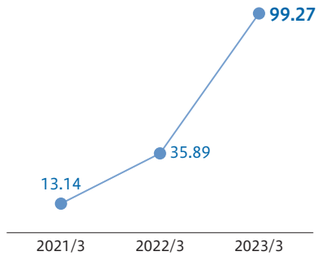

有利子負債※5（百万円）、ネットデット※6（百万円）、ネットD/Eレシオ※7（倍）

■有利子負債　■ネットデット　●ネットD/Eレシオ

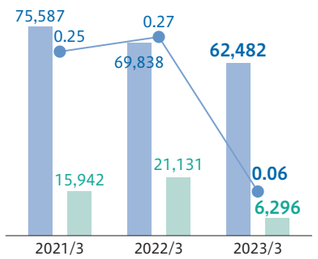

配当金（円）、配当性向（%）/総還元性向（%）

■普通配当　■特別配当　●配当性向/総還元性向

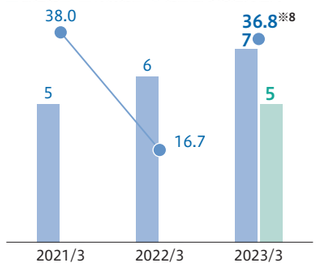

親会社所有者帰属持分当期利益率※9（ROE）、投下資本利益率※10（ROIC）、資産合計当期利益率※11（ROA）

●ROE　●ROIC　●ROA　（%）

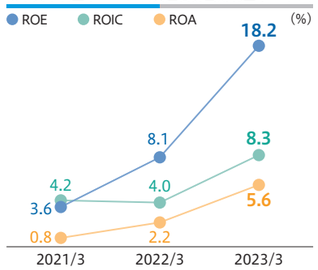

EBITDA※12（百万円）、EBITDAマージン（%）

■EBITDA　●EBITDAマージン

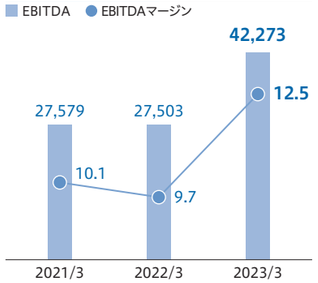

設備投資※13、減価償却費、研究開発費

（百万円）

	2021/3	2022/3	2023/3
設備投資	10,268	12,354	11,426
減価償却費	19,316	17,120	17,615
研究開発費	15,720	15,871	17,379

キャッシュ・フロー

（百万円）

	2021/3	2022/3	2023/3
営業活動によるキャッシュ・フロー	35,829	7,059	26,607
投資活動によるキャッシュ・フロー	△11,804	△9,804	△7,329
財務活動によるキャッシュ・フロー	△5,342	△11,273	△14,032
フリー・キャッシュ・フロー	24,024	△2,744	19,278

※1：売上収益から売上原価、販売費及び一般管理費を控除することにより算出され、主として一時的な要因からなる、その他の収益、その他の費用、為替差損益などを含みません
※2：親会社の所有者に帰属する持分合計÷負債及び資本合計×100
※3：親会社の所有者に帰属する持分合計÷発行済み株式数
※4：親会社の所有者に帰属する当期利益÷発行済み株式数（期中平均）
※5：リース負債は含みません
※6：有利子負債−現金及び現金同等物の期末残高
※7：ネットデット÷親会社の所有者に帰属する持分合計

非財務ハイライト

カーナビゲーション/ディスプレイオーディオの累計販売台数（2008年度経営統合以降）

（万台）

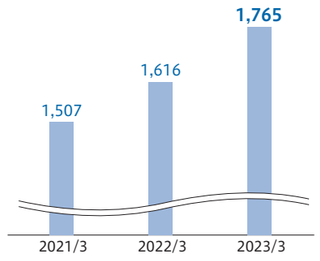

ドライブレコーダーの累計販売台数（2014年度市場参入以降）

（万台）

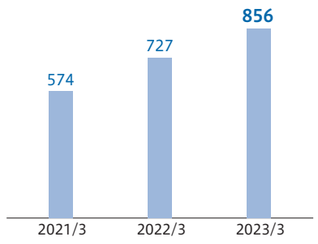

業務用無線機の累計販売台数（2008年度経営統合以降）

（万台）

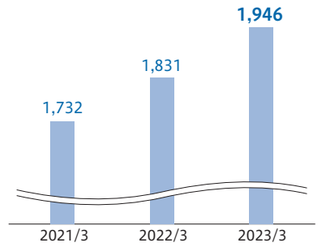

CO_2排出量※14（Scope1+2）

（千トン）

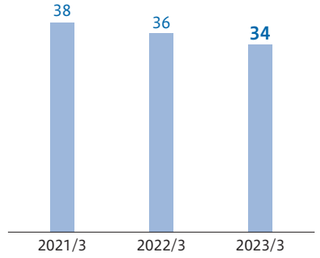

水使用量※14

（千トン）

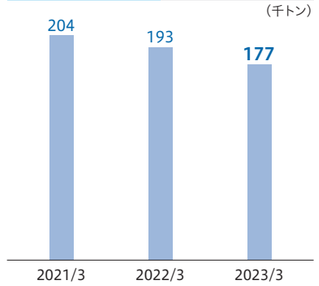

廃棄物発生量※14（売上高原単位）

（トン/億円）

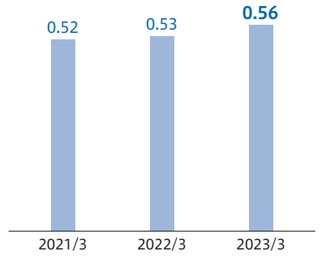

容器包装プラスチック使用量※15

（千トン）

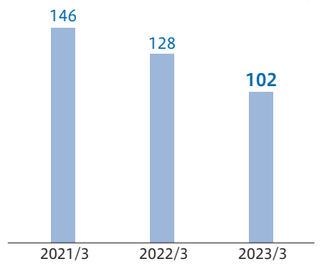

キャリア採用者数（単体）

（人）

	2021/3	2022/3	2023/3
男性	13	14	31
女性	5	10	12

従業員数（連結・単体）

（人）

	2021/3	2022/3	2023/3
連結	16,956	16,585	16,277
単体	3,292	3,179	3,130

年次有給休暇の平均取得日数（単体）

（日/人）

2021/3	2022/3	2023/3
10.6	12.2	15.7

平均勤続年数（単体）

（年）

2021/3	2022/3	2023/3
23.4	24.3	24.8

年間総実労働時間（単体）

（時間/人）

2021/3	2022/3	2023/3
1,872	1,893	1,890

女性管理職比率（連結・単体）

（%）

	2021/3	2022/3	2023/3
連結	12.1	11.4	11.4
単体	5.0	5.6	5.5

地域別売上収益構成比（2023年3月期）

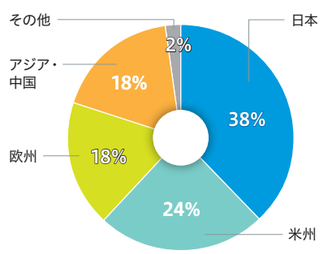

地域別生産比率（2023年3月期）

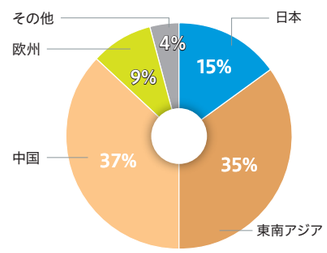

※8：2022年度（2023年3月期）より総還元性向となります。
※9：親会社の所有者に帰属する当期利益÷期中平均親会社の所有者帰属持分×100
※10（税引後事業利益＋持分法損益）÷（株主資本＋借入金）の期中平均×100
※11：親会社の所有者に帰属する当期利益÷資産合計×100
※12：税引前利益+支払利息+減価償却費+減損損失
※13：有形固定資産のみ
※14：対象は、国内にある事業所および本体とは別の場所に構えている国内関係会社拠点と海外にある生産拠点です
※15：対象は、民生向け製品のみです

沿革

約100年にわたる歴史の中で培った、当社グループの強みである「映像」、「音響」、「通信」に「デザイン経営」を加えて、「感動」と「安心」を提供する製品・ソリューションを生み出していきます。

1927–

日本ビクター株式会社

1927
日本ビクター蓄音器株式会社設立

1939
日本初（当時）のテレビジョン受像機完成

1946
有限会社春日無線電機商会設立

1957
日本メーカーとして初めてFMチューナー「FM-100」の輸出を開始

1958
日本初（当時）のステレオ盤LPとステレオセット「STL-1S」を発売

1960
トリオ株式会社に社名変更

1962
業界初（当時）のトランジスタアンプ「TW-30」を発売

1972
ビクター音楽産業株式会社設立（現・株式会社JVCケンウッド・ビクターエンタテインメント）

1976
家庭用VHSビデオカセッター第一号機「HR-3300」を発売

株式会社ケンウッド

1978
日本で業務用無線機分野に参入

1980
米国でカーオーディオ分野に参入、日本で「KENWOOD」ブランドのカーオーディオを発売

1986
株式会社ケンウッドに社名変更

1986
世界最小・最軽量（当時）VHSビデオムービー「GR-C7」を発売

1991
マクラーレンF1チームとオフィシャルサプライヤー契約を締結。チーム専用無線システムの開発・供給開始

1995
世界初（当時）ポケットサイズデジタルムービー「GR-DV1」を発売

2003
ウッドコーン・スピーカー搭載コンパクトコンポーネントシステム「EX-A1」を発売

2004
東洋通信機株式会社から無線事業を譲受

2005
デジタル無線通信機の技術仕様標準化の共同研究に関してアイコム株式会社と資本・技術提携を締結

2007
家庭用ビデオカメラで世界初（当時）、1920フルハイビジョンを実現した、ハイビジョンハードディスクムービー“Everio”「GZ-HD7」を発売

2008–

株式会社JVCケンウッド

2008
日本ビクターとケンウッドが株式移転の方法により共同持株会社「JVC・ケンウッド・ホールディングス株式会社」を設立（東京証券取引所市場第一部に上場）

2011
株式会社JVCケンウッドに社名変更

2011
高画質と高速レスポンスを実現した“彩速ナビ”の初代機「MDV-727DT」を発売

2013
8K解像度を実現した世界初（当時）量産モデル、業務用D-ILAプロジェクター「DLA-VS4800」を発売

2014
北米向けデジタル無線規格P25に対応した業務用無線システムを手掛けるEF Johnson Technologies, Inc.を完全子会社化

2014
NXDN™/P25規格 両対応デジタル無線機NEXEDGE「NX-5000」シリーズを発売

2014
当社初となるドライブレコーダー「KNA-DR300」を発売

2016
「株式会社JVCケンウッド・公共産業システム」を設立

2017
頭外定位音場処理技術「EXOFIELD（エクソフィールド）」を開発

「EXOFIELD」採用ワイヤレスシアターシステム「XP-EXT1」

2019
当社製通信型ドライブレコーダーが三井住友海上火災保険株式会社とあいおいニッセイ同和損害保険株式会社のドライブレコーダー付き自動車保険に採用

2021
世界初（当時）8K60p入力に対応した8K表示D-ILAホームプロジェクター「DLA-V90R」を発売

2022
日産自動車株式会社、フォーアールエナジー株式会社と、電気自動車の再生バッテリーを利用したポータブル電源を共同開発

2022
東京証券取引所の市場第一部からプライム市場に移行

2022
米国ペンシルバニア州デラウェア郡からP25対応業務用デジタル無線システムを受注

2023
防塵・防水仕様の通信型ドライブレコーダー（モビリティカメラ）を開発

2023
北米パブリックセーフティ市場に向けて、業務用トライバンド対応P25デジタル無線機「VP8000」を山形工場より出荷開始

国内・海外ネットワーク（2023年10月1日現在）

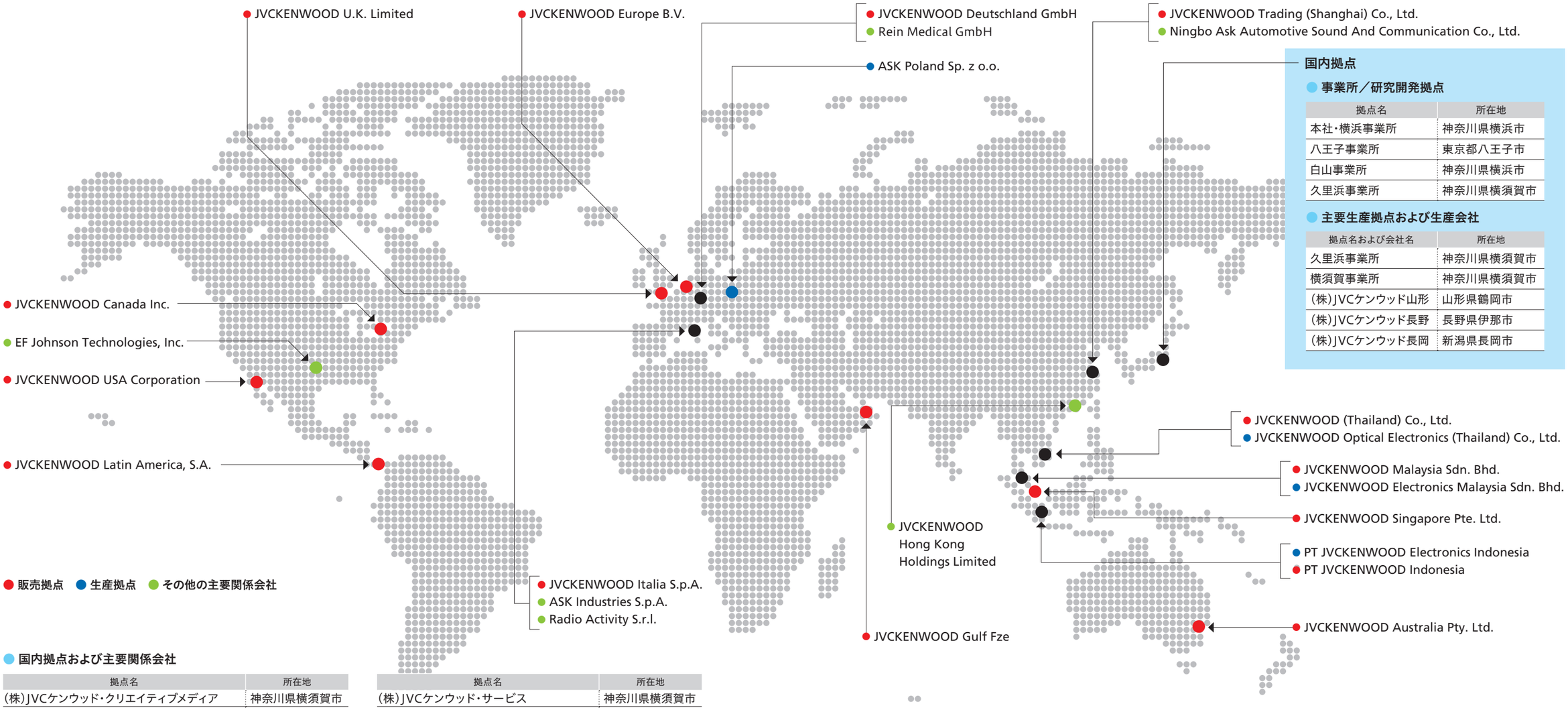

国内拠点

事業所／研究開発拠点

拠点名	所在地
本社・横浜事業所	神奈川県横浜市
八王子事業所	東京都八王子市
白山事業所	神奈川県横浜市
久里浜事業所	神奈川県横須賀市

主要生産拠点および生産会社

拠点名および会社名	所在地
久里浜事業所	神奈川県横須賀市
横須賀事業所	神奈川県横須賀市
(株)JVCケンウッド山形	山形県鶴岡市
(株)JVCケンウッド長野	長野県伊那市
(株)JVCケンウッド長岡	新潟県長岡市

国内拠点および主要関係会社

拠点名	所在地
(株)JVCケンウッド・クリエイティブメディア	神奈川県横須賀市
(株)JVCケンウッド・ビクターエンタテインメント	東京都渋谷区
(株)JVCケンウッド・ビデオテック	東京都渋谷区
(株)JVCケンウッド・公共産業システム	神奈川県横浜市

拠点名	所在地
(株)JVCケンウッド・サービス	神奈川県横須賀市
(株)JVCケンウッド・パートナーズ	神奈川県横浜市
(株)JVCケンウッド・エンジニアリング	神奈川県横浜市
(株)JVCケンウッド・デザイン	東京都世田谷区

本社・横浜事業所

八王子事業所

白山事業所

久里浜事業所

横須賀事業所

JVC ケンウッド山形

JVC ケンウッド長野

JVC ケンウッド長岡

JVCケンウッド・ビクターエンタテインメント（ビクタースタジオ）

JVC ケンウッド・デザイン

主な海外拠点

JVCKENWOOD USA Corporation

JVCKENWOOD Europe B.V.

JVCKENWOOD Singapore Pte. Ltd.

JVCKENWOOD Hong Kong Holdings Limited

Radio Activity S.r.l

JVCKENWOOD Optical Electronics (Thailand) CO., Ltd.

JVCKENWOOD Electronics Malaysia Sdn. Bhd.

PT JVCKENWOOD Electronics Indonesia

EF Johnson Technologies, Inc.

ASK Industries S.p.A.

財務（IFRS）・非財務情報

（単位：百万円）

	2018年度（2019年3月期）	2019年度（2020年3月期）	2020年度（2021年3月期）	2021年度（2022年3月期）	2022年度（2023年3月期）
財務データ					
P/Lキャッシュ・フロー他（会計年度）					
売上収益	307,627	291,304	273,609	282,088	**336,910**
営業利益	7,263	4,080	4,893	9,054	**21,634**
税引前利益	6,401	2,877	4,533	8,515	**21,161**
親会社の所有者に帰属する当期利益	3,847	954	2,154	5,873	**16,229**
設備投資（有形固定資産のみ）	8,700	11,837	10,268	12,354	**11,426**
減価償却費	17,794	20,199	19,316	17,120	**17,615**
研究開発費	18,309	17,445	15,720	15,871	**17,379**
営業活動によるキャッシュ・フロー	20,983	21,642	35,829	7,059	**26,607**
投資活動によるキャッシュ・フロー	△25,768	△19,675	△11,804	△ 9,804	**△7,329**
フリー・キャッシュ・フロー	△4,785	1,966	24,024	△ 2,744	**19,278**
財務活動によるキャッシュ・フロー	8,479	△1,665	△5,342	△ 11,273	**△14,032**
B/S（会計年度末）					
資産合計	250,617	249,660	264,326	280,807	**299,355**
現金及び現金同等物の期末残高	40,844	39,933	59,644	48,707	**56,186**
資本合計	65,321	59,999	68,523	83,961	**103,731**
親会社の所有者に帰属する持分	62,009	56,485	64,645	79,495	**98,807**
利益剰余金	6,634	5,547	7,574	13,346	**28,811**
有利子負債※1	71,312	74,605	75,587	69,838	**62,482**
ネットデット	30,468	34,671	15,942	21,131	**6,296**
1株当たり情報					
基本的1株当たり当期利益（EPS）（円）	25.00	5.82	13.14	35.89	**99.27**
1株当たり親会社所有者帰属持分（円）	378.24	344.55	394.33	486.26	**604.39**
配当金（円）（基準日ベース）	6.00	5.00	5.00	6.00	**12.00**
配当性向（%）/総還元性向（%）※2	24.0 %	85.9%	38.0%	16.7%	**36.8%※2**
経営指標					
親会社所有者帰属持分当期利益率（ROE）（%）	6.8%	1.6%	3.6%	8.1%	**18.2%**
資産合計当期利益率（ROA）（%）	1.6%	0.4%	0.8%	2.2%	**5.6%**
売上収益営業利益率（%）	2.4%	1.4%	1.8%	3.2%	**6.4%**
親会社所有者帰属持分比率（%）	24.7%	22.6%	24.5%	28.3%	**33.0%**
EBITDA（百万円）※3	26,076	25,534	27,579	27,503	**42,273**
EBITDAマージン（%）	8.5%	8.8%	10.1%	9.7%	**12.5%**
EBITDA有利子負債倍率（倍）	2.7	2.9	2.7	2.5	**1.5**
海外売上収益比率（%）	55.5%	53.0%	54.5%	54.9%	**61.8%**
非財務データ					
従業員数（単体）（人）	3,109	3,300	3,292	3,179	**3,130**
[ほか、平均臨時雇用者数]（人）	148	0	0	0	**0**
従業員数（連結）（人）	16,939	17,623	16,956	16,585	**16,277**
[ほか、平均臨時雇用者数]（人）	3,107	1,550	1,892	2,053	**963**
CO_2排出量（千トン）	49	42	38	36	**34**
水使用量（千トン）	285	256	204	193	**177**
廃棄物発生量（トン/億円）※4	—	0.70	0.52	0.53	**0.56**

※1：リース負債は含みません
※2：2022年度（2023年3月期）は総還元性向
※3：EBITDAは、税引前利益+支払利息+減価償却費＋減損損失で計算しています
※4：売上高原単位

会社情報／株式関連情報（2023年3月31日現在）

会社概要

商号	株式会社JVCケンウッド （英文名：JVCKENWOOD Corporation）
代表者	代表取締役 社長執行役員 最高経営責任者（CEO） 江口 祥一郎
設立	2008年10月1日
資本金	13,645百万円
従業員数（連結）	16,277人
資産合計（連結）	299,355百万円
資本合計（連結）	103,731百万円
決算日	3月31日
本社所在地	〒221-0022 神奈川県横浜市 神奈川区守屋町三丁目12番地 電話番号：045-444-5500（代表）

株式関連情報

定時株主総会	毎年6月開催
基準日	【定時株主総会】毎年3月31日 【期末配当金】毎年3月31日 【中間配当金】毎年9月30日 ＊上記基準日のほか、基準日を定めて剰余金の配当をすることができます。
上場取引所	株式会社東京証券取引所 プライム市場
証券コード	6632
単元株式数	100株
発行済株式総数	164,000,201株（うち自己株式※1 516,992株）
株主総数	48,133名
株主名簿管理人	東京都千代田区丸の内一丁目4番1号 三井住友信託銀行株式会社
同事務取扱場所	東京都千代田区丸の内一丁目4番1号 三井住友信託銀行株式会社 証券代行部 電話照会先：0120-782-031（フリーダイヤル） （土・日・祝日を除く午前9時から午後5時まで）

※1：自己名義株式数　62,792株
　株式報酬に関する信託が保有する株式数　454,200株

株主構成

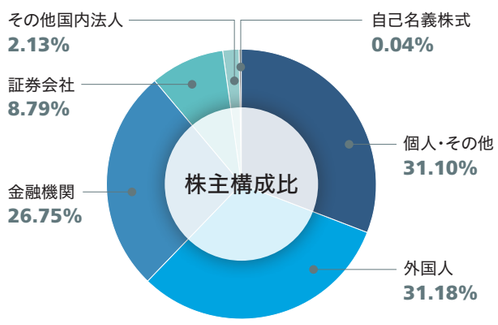

大株主（上位10名）

株主名	持株数（株）	持株比率※2（%）
日本マスタートラスト信託銀行株式会社（信託口）	25,462,100	15.53
株式会社日本カストディ銀行（信託口）	11,606,400	7.08
株式会社SBI証券	4,980,454	3.04
JP MORGAN CHASE BANK 385632	3,980,400	2.43
JPLLC-CL JPY	3,258,290	1.99
JPモルガン証券株式会社	2,901,137	1.77
THE BANK OF NEW YORK MELLON 140040	2,864,200	1.75
INTERACTIVE BROKERS LLC	2,799,725	1.71
BCSL CLIENT RE BBPLC NYBR	2,623,921	1.60
UBS AG LONDON A/C IPB SEGREGATED CLIENT ACCOUNT	2,420,289	1.48

※2：持株比率は、自己名義株式数（62,792株）を控除して計算しています。

株主総利回り※3の推移

	2018年3月期	2019年3月期	2020年3月期	2021年3月期	2022年3月期	2023年3月期
株価（円）	355	268	195	220	178	381
配当金（円）	6	6	5	5	6	12
配当累計（円）		6	11	16	22	34
株価＋配当累計（円）		274	206	236	200	415
株主総利回り（%）		77.2	58.0	66.5	56.3	116.9

※3：（各事業年度末日の株価＋当事業年度の4事業年度前から各事業年度までの1株当たり配当額の累計額）/当事業年度の5事業年度前の末日の株価

JVCKENWOOD

株式会社 JVCケンウッド
〒221-0022 神奈川県横浜市神奈川区守屋町三丁目12番地
https://www.jvckenwood.com/jp.html

●本誌に関するお問い合わせ先
企業コミュニケーション部　広報・IR グループ
E-mail：prir@jvckenwood.com

©2023 JVCKENWOOD Corporation
JK0052